

Банковская отчетность

Код территории и ОКАТО	Код кредитной организации (филиала)	
	по ОКПО	Регистрационный номер
45	09319252	1143

ОТЧЕТ О ФИНАНСОВЫХ РЕЗУЛЬТАТАХ
(публикуемая форма)
за 2023 год

Полное или сокращенное фирменное наименование

Общество с ограниченной ответственностью «Цифра банк»


Адрес (место нахождения) кредитной организации

Г МОСКВА, ПРОЕЗД 1-Й КРАСНОГВАРДЕЙСКИЙ, Д. 15, ПОМЕЩ. 1/17

Код формы по ОКУД 0409807
Квартальная (Годовая)

Раздел 1. Прибыли и убытки


Номер строки	Наименование статьи	Номер пояснения	Данные за отчетный период, тыс. руб.	Данные за соответствующий период прошлого года, тыс. руб.
1	2	3	4	5
1	Процентные доходы, всего,	X	934834	371659
1.1	от размещения средств в кредитных организациях	X	469900	112022
1.2	от ссуд, предоставленных клиентам, не являющимся кредитными организациями	X	279584	85520
1.3	от вложений в ценные бумаги	X	185350	174117
2	Процентные расходы, всего, в том числе:	X	276443	304117
2.1	по привлеченным средствам кредитных организаций	X	3	9153
2.2	по привлеченным средствам клиентов, не являющихся кредитными организациями	X	276440	294964
2.3	по выпущенным ценным бумагам	X	0	0
3	Чистые процентные доходы (отрицательная процентная маржа)	X	658391	67542
4	Изменение резерва на возможные потери и оценочного резерва под ожидаемые кредитные убытки по ссудам, ссудной и приравненной к ней задолженности, средствам, размещенным на корреспондентских счетах, а также начисленным процентным доходам, всего, в том числе:	X	-418751	-67610
4.1	изменение резерва на возможные потери и оценочного резерва под ожидаемые кредитные убытки по начисленным процентным доходам	X	-26219	-877
5	Чистые процентные доходы (отрицательная процентная маржа) после создания резерва на возможные потери	X	239640	-68
6	Чистые доходы от операций с финансовыми активами, оцениваемыми по справедливой стоимости через прибыль или	X	-13998	-79668
7	Чистые доходы от операций с финансовыми обязательствами, оцениваемыми по справедливой стоимости через прибыль или убыток	X	0	0



8	Чистые доходы от операций с ценными бумагами, оцениваемыми по справедливой стоимости через прочий совокупный доход	X	3902	8914
9	Чистые доходы от операций с ценными бумагами,	X	-25306	47
10	Чистые доходы от операций с иностранной валютой	X	X	X
11	Чистые доходы от переоценки иностранной валюты	X	X	X
12	Чистые доходы от операций с драгоценными металлами	X	0	0
13	Доходы от участия в капитале других юридических лиц	X	X	X
14	Комиссионные доходы	X	3048667	2435025
15	Комиссионные расходы	X	233854	197651
16	Изменение резерва на возможные потери и оценочного резерва под ожидаемые кредитные убытки по ценным бумагам, оцениваемым по справедливой стоимости через прочий совокупный доход	X	1334	-2730
17	Изменение резерва на возможные потери и оценочного резерва под ожидаемые кредитные убытки по ценным бумагам, оцениваемым по амортизированной стоимости	X	-9609	-362
18	Изменение резерва по прочим потерям	X	-346395	-30849
19	Прочие операционные доходы	X	118482	17387
20	Чистые доходы (расходы)	X	3785786	2701276
21	Операционные расходы	X	3234750	2517261
22	Прибыль (убыток) до налогообложения	X	551036	184015
23	Возмещение (расход) по налогу на прибыль	X	117996	51671
24	Прибыль (убыток) от продолжающейся деятельности	X	431155	132332
25	Прибыль (убыток) от прекращенной деятельности	X	1885	12
26	Прибыль (убыток) за отчетный период	X	433040	132344


Раздел 2. Прочий совокупный доход

Номер строки	Наименование статьи	Номер пояснения	Данные за отчетный период, тыс.руб.	Данные за соответствующий период прошлого года, тыс.руб.
1	2	3	4	5
1	Прибыль (убыток) за отчетный период	X	433040	132344
2	Прочий совокупный доход (убыток)	X	X	X
3	Статьи, которые не переклассифицируются в прибыль или убыток, всего, в том числе:	X	0	0
3.1	изменение фонда переоценки основных средств и нематериальных активов	X	0	0
3.2	изменение фонда переоценки обязательств (требований) по пенсионному обеспечению работников по программам с установленными выплатами	X	0	0
4	Налог на прибыль, относящийся к статьям, которые не могут быть переклассифицированы в прибыль или убыток	X	0	0
5	Прочий совокупный доход (убыток), который не может быть переклассифицирован в прибыль или убыток, за вычетом налога на прибыль	X	0	0
6	Статьи, которые могут быть переклассифицированы в прибыль или убыток, всего,	X	-4473	4171
6.1	изменение фонда переоценки финансовых активов, оцениваемых по справедливой стоимости через прочий совокупный доход	X	X	X



6.2	изменение фонда переоценки финансовых обязательств, оцениваемых по справедливой стоимости через прибыль или	X	X	X
6.3	изменение фонда хеджирования денежных потоков	X	X	X
7	Налог на прибыль, относящийся к статьям, которые могут быть переклассифицированы в прибыль или убыток	X	-1297	165
8	Прочий совокупный доход (убыток), который может быть переклассифицирован в прибыль или убыток, за вычетом налога на прибыль	X	-3176	4006
9	Прочий совокупный доход (убыток) за вычетом налога на прибыль	X	-3176	4006
10	Финансовый результат за отчетный период	X	429864	136350

Председатель Правления


Пучков И.С.

Главный бухгалтер


Пирושкин Е.В.

тел 8(495)249-1162

"29" марта 2024 г.

